



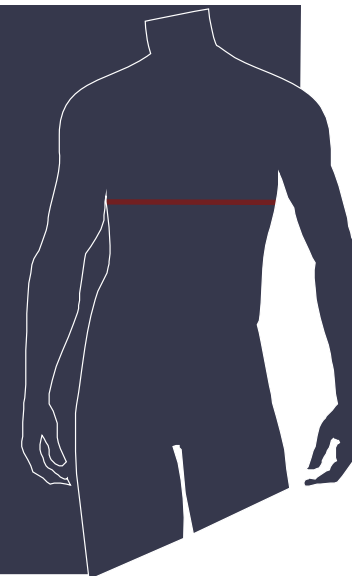


## FEMININO

TAMANHO BUSTO (CM)	<b>PP</b> 80 A 88 <sub>cm</sub>	<b>P</b> 89 A 97 <sub>cm</sub>
	<b>M</b> 98 A 105 <sub>cm</sub>	<b>G</b> 106 A 113 <sub>cm</sub>
	<b>GG</b> 114 A 121 <sub>cm</sub>	<b>3G</b> 122 A 129 <sub>cm</sub>

TAMANHO TÓRAX (CM)	<b>PP</b> 80 A 90 <sub>cm</sub>	<b>P</b> 91 A 99 <sub>cm</sub>
	<b>M</b> 100 A 107 <sub>cm</sub>	<b>G</b> 108 A 115 <sub>cm</sub>
	<b>GG</b> 116 A 123 <sub>cm</sub>	<b>3G</b> 124 A 128 <sub>cm</sub>

## MASCULINO



\*COLOQUE A FITA MÉTRICA, SEM FOLGA E SEM APERTAR, EXATAMENTE NOS PONTOS INDICADOS NO DESENHO.  
VERTIFIQUE NA TABELA A NUMERAÇÃO CORRESPONDENTE A SUAS MEDIDAS.